

Balancete Geral (Acumulado até Fim) - 2020

Valores em EUR

Lançamento: <TODOS>

Conta	Descrição	Mov. Débito	Mov. Crédito	Saldo Débito	Saldo Crédito
11	Caixa	8.077,39	7.302,39	775,00	0,00
111	Caixa	775,00	0,00	775,00	0,00
119	Transferência de caixa	7.302,39	7.302,39	0,00	0,00
	Soma Líquida	8.077,39	7.302,39	775,00	0,00
			Soma Saldos	775,00	0,00
12	Depósitos à ordem	546.239,05	495.473,20	50.765,85	0,00
1201	Santander	156.823,46	133.909,26	22.914,20	0,00
120101	Santander-Conta Nº 78060585.30.001	156.823,46	133.909,26	22.914,20	0,00
1204	BCP	389.415,59	361.563,94	27.851,65	0,00
120401	BCP Conta nº 5004088525	389.415,59	361.563,94	27.851,65	0,00
	Soma Líquida	546.239,05	495.473,20	50.765,85	0,00
			Soma Saldos	50.765,85	0,00
13	Outros depósitos bancários	41.697,88	1,14	41.696,74	0,00
1301	Santander	5.014,49	0,00	5.014,49	0,00
130111	Santander CONTA Nº 00226692312	5.014,49	0,00	5.014,49	0,00
1304	BCP	36.683,39	1,14	36.682,25	0,00
130405	BCP CONTA Nº2836314630	31.682,89	0,64	31.682,25	0,00
130406	BCP CONTA Nº2849917231	5.000,50	0,50	5.000,00	0,00
	Soma Líquida	41.697,88	1,14	41.696,74	0,00
			Soma Saldos	41.696,74	0,00
21	Clientes *	113.697,49	113.697,49	0,00	0,00
211	Clientes c/c	113.697,49	113.697,49	0,00	0,00
2111	Clientes gerais	20.158,59	20.158,59	0,00	0,00
21113	Clientes Gerais-V.D.	20.158,59	20.158,59	0,00	0,00
211131	Clientes Gerais-V.D.-MN	20.158,59	20.158,59	0,00	0,00
2117	Clientes - Utentes	93.538,90	93.538,90	0,00	0,00
21171	Clientes - Utentes - MN	93.538,90	93.538,90	0,00	0,00
	Soma Líquida	113.697,49	113.697,49	0,00	0,00
22	Fornecedores *	113.894,68	121.223,95	0,00	7.329,27
221	Fornecedores c/c	113.894,68	121.223,95	0,00	7.329,27
2211	Fornecedores gerais	113.894,68	121.223,95	0,00	7.329,27
22111	FORNECEDORES GERAIS- MN	113.894,68	121.223,95	0,00	7.329,27
221111	Fornecedores Gerais- MN-A Crédito	110.191,38	117.520,65	0,00	7.329,27
221112	Fornecedores Gerais- MN-A Pronto Pagto	3.703,30	3.703,30	0,00	0,00
	Soma Líquida	113.894,68	121.223,95	0,00	7.329,27
			Soma Saldos	0,00	7.329,27
23	Pessoal	276.910,05	277.970,48	0,00	1.060,43
231	Remunerações a pagar *	276.910,05	277.970,48	0,00	1.060,43
2312	Remunerações a pagar-Pessoal	276.910,05	277.970,48	0,00	1.060,43
23121	Remunerações a pagar-Pessoal	276.910,05	277.970,48	0,00	1.060,43
	Soma Líquida	276.910,05	277.970,48	0,00	1.060,43
			Soma Saldos	0,00	1.060,43
24	Estado e outros entes públicos *	109.094,88	122.052,00	0,00	12.957,12
242	Retenção de impostos sobre rendimentos *	13.743,90	15.922,98	0,00	2.179,08
2421	Rir-trabalho dependente	13.743,90	15.913,90	0,00	2.170,00
2422	Rir-rendimentos profissionais	0,00	9,08	0,00	9,08
24221	Rir-rendimentos profissionais-Açores	0,00	9,08	0,00	9,08
243	IMPOSTO S/VALOR ACRESCENTADO - IVA	2.442,95	2.000,49	442,46	0,00
2438	IVA - Reembolsos Pedidos	2.442,95	2.000,49	442,46	0,00
244	Outros impostos	734,85	792,01	0,00	57,16
2448	Fundo Garantia Compensação do Trabalho	734,85	792,01	0,00	57,16
245	Contribuições para a Segurança Social	92.173,18	103.336,52	0,00	11.163,34
2451	Contribuições para a Segurança Social-Regime C	92.173,18	103.336,52	0,00	11.163,34

Balancete Geral (Acumulado até Fim) - 2020

Valores em EUR

Lançamento: <TODOS>

Conta	Descrição	Mov. Débito	Mov. Crédito	Saldo Débito	Saldo Crédito
	Soma Líquida	109.094,88	122.052,00	0,00	12.957,12
			Soma Saldos	442,46	13.399,58
27	Outras contas a receber e a pagar	515.822,05	542.302,44	0,00	26.480,39
271	Fornecedores de investimentos *	1.500,13	24.056,99	0,00	22.556,86
2711	Fornecedores de investimentos - contas gerais	1.500,13	24.056,99	0,00	22.556,86
27111	Fornec. de invest.- c/g	1.500,13	24.056,99	0,00	22.556,86
271111	FORNEC. DE INVEST.- C/G - MERCADO NACIONAL	1.500,13	24.056,99	0,00	22.556,86
2711111	Fornec. de invest.- c/g - MN-A Crédito	1.500,13	24.056,99	0,00	22.556,86
272	Devedores e credores por acréscimos *	92.726,71	130.606,55	0,00	37.879,84
2721	Devedores por acréscimos de rendimentos	21.216,81	11.266,43	9.950,38	0,00
27211	Devedores p/ acresc. rend. - mercado nacional	21.216,81	11.266,43	9.950,38	0,00
272119	Outros devedores por acréscimos de proveitos	21.216,81	11.266,43	9.950,38	0,00
2722	Credores por acréscimos de gastos	71.509,90	119.340,12	0,00	47.830,22
27221	Credores p/ acresc. gastos - mercado nacional	71.509,90	119.340,12	0,00	47.830,22
272212	Remunerações a liquidar	70.714,74	117.747,40	0,00	47.032,66
2722122	Remunerações a liquidar-Pessoal	70.714,74	117.747,40	0,00	47.032,66
27221221	Remunerações a liquidar-Pessoal-Geral	70.714,74	117.747,40	0,00	47.032,66
272212211	Remunerações a liquidar-Pessoal-Mês Férias	18.955,58	38.183,98	0,00	19.228,40
272212213	Remunerações a liquidar-Pessoal-Sub. Férias	18.955,58	38.183,98	0,00	19.228,40
272212214	Remunerações a liquidar-Pessoal-Sub. Natal	20.039,19	20.039,19	0,00	0,00
272212215	Remunerações a liquidar-Pessoal-Encargos SS	12.764,39	21.340,25	0,00	8.575,86
2722122151	Remunerações a liquidar-PE-Encargos SS-Mês F	4.227,12	8.515,05	0,00	4.287,93
2722122153	Remunerações a liquidar-PE-Encargos SS-Sub. F	4.227,12	8.515,05	0,00	4.287,93
2722122154	Remunerações a liquidar-PE-Encargos SS-Sub. N	4.310,15	4.310,15	0,00	0,00
272219	Outros credores por acréscimos de gastos	795,16	1.592,72	0,00	797,56
278	Outros devedores e credores	421.595,21	387.638,90	33.956,31	0,00
2781	Devedores diversos	385.349,39	352.953,87	32.395,52	0,00
27811	Devedores diversos - mercado nacional	50.188,74	17.793,22	32.395,52	0,00
2781101	SECRETARIA REGIONAL DE SOLIDARIEDADE SOC	28.588,74	14.193,22	14.395,52	0,00
2781102	DIREÇÃO REGIONAL DO EMPREGO E QUALIFICA	21.600,00	3.600,00	18.000,00	0,00
27812	ISSA - Instituto Segurança Social dos Açores	327.525,14	327.525,14	0,00	0,00
27819	GOVERNOS DOS AÇORES- PROJECTOS E RESOLL	7.635,51	7.635,51	0,00	0,00
2781983	Subsídios- G.A.- Resolução 158/2020	7.635,51	7.635,51	0,00	0,00
2782	Credores diversos	2.316,11	2.316,11	0,00	0,00
27821	Credores diversos - mercado nacional	2.316,11	2.316,11	0,00	0,00
2782101	Credores por Penhoras	2.316,11	2.316,11	0,00	0,00
2784	Sindicatos	1.155,94	1.248,76	0,00	92,82
278419	Sind. Administração Pública	1.155,94	1.248,76	0,00	92,82
2789	Acertos e Regularizações a efectivar	32.773,77	31.120,16	1.653,61	0,00
	Soma Líquida	515.822,05	542.302,44	0,00	26.480,39
			Soma Saldos	43.999,51	70.479,90
28	Diferimentos *	22.475,45	35.835,60	0,00	13.360,15
281	Gastos a reconhecer	10.475,45	8.168,93	2.306,52	0,00
2811	Seguros Antecipados	9.318,24	7.352,71	1.965,53	0,00
2819	Outros gastos a reconhecer	1.157,21	816,22	340,99	0,00
282	Rendimentos a reconhecer	12.000,00	27.666,67	0,00	15.666,67
2829	Outros rendimentos a reconhecer	12.000,00	27.666,67	0,00	15.666,67
	Soma Líquida	22.475,45	35.835,60	0,00	13.360,15
			Soma Saldos	2.306,52	15.666,67
31	Compras	41.341,88	41.341,88	0,00	0,00
312	Matérias-primas, subsidiárias e de consumo	41.341,88	41.341,88	0,00	0,00
3121	Compras-matérias primas	41.341,88	41.341,88	0,00	0,00
31211	Compras-mat.prim.-mercado nacional	41.341,88	41.341,88	0,00	0,00
317	Devoluções de compras	317,65	317,65	0,00	0,00
3172	Devoluções-mat-primas,subs.,cons.	317,65	317,65	0,00	0,00
31721	Devoluções-matérias primas	317,65	317,65	0,00	0,00

Balancete Geral (Acumulado até Fim) - 2020

Valores em EUR

Lançamento: <TODOS>

Conta	Descrição	Mov. Débito	Mov. Crédito	Saldo Débito	Saldo Crédito
317211	Devoluções-mat.primas-mercado nacional	317,65	317,65	0,00	0,00
	Soma Líquida	41.659,53	41.659,53	0,00	0,00
41	Investimentos financeiros *	1.122,12	0,00	1.122,12	0,00
415	Outros investimentos financeiros	1.122,12	0,00	1.122,12	0,00
4152	Fundo Compensação do Trabalho (FCT)	1.122,12	0,00	1.122,12	0,00
	Soma Líquida	1.122,12	0,00	1.122,12	0,00
			Soma Saldos	1.122,12	0,00
43	Activos Fixos Tangíveis	728.214,73	359.740,96	368.473,77	0,00
433	Outros Activos Fixos Tangíveis	728.214,73	359.740,96	368.473,77	0,00
4332	Edifícios e outras Construções	504.369,06	0,00	504.369,06	0,00
4333	Equipamento Básico	67.244,71	0,00	67.244,71	0,00
4334	Equipamento de Transporte	115.996,63	0,00	115.996,63	0,00
4335	Equipamento Administrativo	30.215,13	0,00	30.215,13	0,00
4337	Outros Activos fixos Tangíveis	10.380,45	64,65	10.315,80	0,00
4338	Depreciações acumuladas-A.F.T.	8,75	359.676,31	0,00	359.667,56
433812	Deprec.Ac.Edifícios e outras construções	0,00	161.494,45	0,00	161.494,45
433813	Deprec.Ac.Equipamento básico	0,00	66.174,04	0,00	66.174,04
433814	Deprec.Ac.Equipamento de transporte	0,00	93.439,77	0,00	93.439,77
433815	Deprec.Ac.Equipamento administrativo	0,00	28.775,03	0,00	28.775,03
433817	Deprec.Ac.Outros activos fixos tangíveis	8,75	9.793,02	0,00	9.784,27
	Soma Líquida	728.214,73	359.740,96	368.473,77	0,00
			Soma Saldos	728.141,33	359.667,56
44	Activos Intangíveis	65,79	42,19	23,60	0,00
442	Outros Activos Intangíveis	65,79	42,19	23,60	0,00
4423	Programas de computador	65,79	0,00	65,79	0,00
4428	Amortizações acumuladas-A.I.	0,00	42,19	0,00	42,19
44283	Amortiz.Acumuladas-Programas de Computado	0,00	42,19	0,00	42,19
	Soma Líquida	65,79	42,19	23,60	0,00
			Soma Saldos	65,79	42,19
55	Reservas	0,00	1.821,31	0,00	1.821,31
551	Reservas legais	0,00	1.821,31	0,00	1.821,31
	Soma Líquida	0,00	1.821,31	0,00	1.821,31
			Soma Saldos	0,00	1.821,31
56	Resultados transitados	0,00	47.553,30	0,00	47.553,30
562	Resultados transitados- SNC-ESNL	0,00	47.553,30	0,00	47.553,30
	Soma Líquida	0,00	47.553,30	0,00	47.553,30
			Soma Saldos	0,00	47.553,30
59	Outras Variações nos Fundos Patrimoniais	8.396,58	374.357,30	0,00	365.960,72
593	O.V.F.P.-Subsídios	8.396,58	374.357,30	0,00	365.960,72
59302	Subsídios- Edifício do Centro	8.107,45	341.188,40	0,00	333.080,95
59304	Subsídios- Mobiliário Novo Edifício	289,13	11.575,61	0,00	11.286,48
59305	Subsídios- Programa de Apoio à Aquisição de Vi	0,00	21.593,29	0,00	21.593,29
	Soma Líquida	8.396,58	374.357,30	0,00	365.960,72
			Soma Saldos	0,00	365.960,72
61	Custo das Mercadorias Vendidas e das Matérias	40.716,40	40.716,40	0,00	0,00
612	C.M.V.M.C.-Matérias-Primas, Subsid. e de Cons	40.716,40	40.716,40	0,00	0,00
6121	C.M.V.M.C.-Matérias Primas	40.716,40	40.716,40	0,00	0,00
61211	C.M.V.M.C.-Matérias Primas	40.716,40	40.716,40	0,00	0,00
	Soma Líquida	40.716,40	40.716,40	0,00	0,00
62	Fornecimentos e serviços externos	69.174,42	69.174,42	0,00	0,00
622	Serviços especializados	22.907,32	22.907,32	0,00	0,00
6221	Trabalhos especializados	5.246,22	5.246,22	0,00	0,00
62211	Trabalhos Contabilidade	4.808,50	4.808,50	0,00	0,00

Balancete Geral (Acumulado até Fim) - 2020

Valores em EUR

Lançamento: <TODOS>




Conta	Descrição	Mov. Débito	Mov. Crédito	Saldo Débito	Saldo Crédito
62212	Trabalhos especializados-Informática	142,56	142,56	0,00	0,00
62213	Trabalhos especializados-Outros	295,16	295,16	0,00	0,00
6223	Vigilância e segurança	868,50	868,50	0,00	0,00
6224	Honorários	2.400,00	2.400,00	0,00	0,00
6226	Conservação e reparação	13.447,49	13.447,49	0,00	0,00
62262	Conservação-edifícios e out. const.	5.481,70	5.481,70	0,00	0,00
62263	Conservação-equip. básico	4.180,06	4.180,06	0,00	0,00
62264	Conservação-equip. transporte	3.446,69	3.446,69	0,00	0,00
62265	Conservação - equip. administrativo	159,30	159,30	0,00	0,00
62267	Conservação - outros activos tangíveis	179,74	179,74	0,00	0,00
6227	Serviços bancários	945,11	945,11	0,00	0,00
622701	Serviços bancários-Santander	648,03	648,03	0,00	0,00
622704	Serviços bancários-BCP	297,08	297,08	0,00	0,00
623	Materiais	22.019,11	22.019,11	0,00	0,00
6231	Ferramentas e utensílios de desgaste rápido	10.853,58	10.853,58	0,00	0,00
6233	Material de escritório	1.642,74	1.642,74	0,00	0,00
6238	Outros	9.522,79	9.522,79	0,00	0,00
62381	Embalagens Artigos Consumo	3.249,00	3.249,00	0,00	0,00
62384	Artigos Ornamentação	207,91	207,91	0,00	0,00
62385	Material Didático	29,68	29,68	0,00	0,00
62387	Gastos com Festas de Associados	9,93	9,93	0,00	0,00
62388	Gastos com Artigos para Utentes	5.641,84	5.641,84	0,00	0,00
62389	Outros Artigos e Materiais	384,43	384,43	0,00	0,00
624	Energia e fluidos	15.516,97	15.516,97	0,00	0,00
6241	Electricidade	7.365,67	7.365,67	0,00	0,00
6242	Combustíveis	7.280,10	7.280,10	0,00	0,00
62421	Combustíveis - gasóleo	4.370,00	4.370,00	0,00	0,00
624213	Gasóleo - Aceite 0% Ded.	4.370,00	4.370,00	0,00	0,00
62422	Combustíveis - gasolina	280,00	280,00	0,00	0,00
624221	Gasolina não Dedutível	280,00	280,00	0,00	0,00
62423	Combustíveis - gás	2.630,10	2.630,10	0,00	0,00
624233	Gás - Aceite 0% Ded.	2.630,10	2.630,10	0,00	0,00
6243	Água	871,20	871,20	0,00	0,00
625	Deslocações, estadas e transportes	57,06	57,06	0,00	0,00
6252	Transportes de pessoal	55,00	55,00	0,00	0,00
625202	Transportes Utentes	55,00	55,00	0,00	0,00
6258	Outros	2,06	2,06	0,00	0,00
62581	Parques de Estacionamento-Viaturas	2,06	2,06	0,00	0,00
626	Serviços diversos	8.673,96	8.673,96	0,00	0,00
6262	Comunicação	1.866,44	1.866,44	0,00	0,00
62621	Comunicação-Telefones	1.196,62	1.196,62	0,00	0,00
62622	Comunicação-Despesas Postais	52,02	52,02	0,00	0,00
62623	Comunicação-NET/Dados	617,80	617,80	0,00	0,00
6263	Seguros	2.406,18	2.406,18	0,00	0,00
62632	Seguros - ramo Multi-Riscos	989,03	989,03	0,00	0,00
62635	Seguros - ramo viaturas	728,27	728,27	0,00	0,00
62637	Seguros - Acid. Pessoais e Viagens	688,88	688,88	0,00	0,00
6265	Contencioso e notariado	53,56	53,56	0,00	0,00
6267	Limpeza, higiene e conforto	3.547,14	3.547,14	0,00	0,00
62672	Limpeza Higiene e Conforto Edifício	3.531,64	3.531,64	0,00	0,00
62679	Hig.Limpeza e Conforto- Outros	15,50	15,50	0,00	0,00
6268	Outros serviços	800,64	800,64	0,00	0,00
62682	Tarifa de Resíduos Sólidos Urbanos	21,32	21,32	0,00	0,00
62683	Contribuição Audio-Visual	35,52	35,52	0,00	0,00
62684	Serviços CaboTv/Outros	733,80	733,80	0,00	0,00
62689	Gastos Diversos com Funerais	10,00	10,00	0,00	0,00

Balancete Geral (Acumulado até Fim) - 2020

Valores em EUR

Lançamento: <TODOS>

Conta	Descrição	Mov. Débito	Mov. Crédito	Saldo Débito	Saldo Crédito
	Soma Líquida	69.174,42	69.174,42	0,00	0,00
63	Gastos com o pessoal	422.988,85	422.988,85	0,00	0,00
632	Remunerações do pessoal	348.340,35	348.340,35	0,00	0,00
6321	Remunerações Pessoal Geral	348.340,35	348.340,35	0,00	0,00
63211	Remunerações Pessoal - Venc.	272.759,83	272.759,83	0,00	0,00
63213	Remunerações Pessoal - S. Férias	23.149,67	23.149,67	0,00	0,00
63214	Remunerações Pessoal - S. Natal	21.096,61	21.096,61	0,00	0,00
63215	Remunerações Pessoal - S. Aliment	31.334,24	31.334,24	0,00	0,00
635	Encargos sobre remunerações	68.088,34	68.088,34	0,00	0,00
6352	Enc. s/rem.-pessoal	68.033,80	68.033,80	0,00	0,00
63521	Enc. s/rem.-pessoal geral	68.033,80	68.033,80	0,00	0,00
635211	Encarg.Seg.Social Pessoal-Normais	68.033,80	68.033,80	0,00	0,00
6353	Fundo Garantia Compensação do Trabalho	54,54	54,54	0,00	0,00
636	Seguros de acidentes no trabalho e doenças pro	5.937,88	5.937,88	0,00	0,00
6362	Seg.Ac.Trabalho - Pessoal	5.937,88	5.937,88	0,00	0,00
638	Outros gastos com o pessoal	622,28	622,28	0,00	0,00
6382	Ocp- pessoal	622,28	622,28	0,00	0,00
	Soma Líquida	422.988,85	422.988,85	0,00	0,00
64	Gastos de depreciação e de amortização	9.550,57	9.550,57	0,00	0,00
642	Deprec-Activos fixos tangíveis	9.534,84	9.534,84	0,00	0,00
6421	Deprec-Activos fixos tangíveis-próprios	9.534,84	9.534,84	0,00	0,00
64212	Deprec-edifícios outras construções	8.345,83	8.345,83	0,00	0,00
64213	Deprec-equipamento básico	321,53	321,53	0,00	0,00
64215	Deprec-equipamento administrativo	699,09	699,09	0,00	0,00
64217	Deprec-outras imob. corpóreas	168,39	168,39	0,00	0,00
643	Amort.-Activos intangíveis.	15,73	15,73	0,00	0,00
6431	Amort.-Activos intangíveis - próprios	15,73	15,73	0,00	0,00
64313	Amort.-Programas de computador	15,73	15,73	0,00	0,00
	Soma Líquida	9.550,57	9.550,57	0,00	0,00
68	Outros gastos e perdas	677,65	677,65	0,00	0,00
681	Impostos	26,42	26,42	0,00	0,00
6813	Taxas	26,42	26,42	0,00	0,00
688	Outros *	651,23	651,23	0,00	0,00
6881	Correcções relativas a períodos anteriores	602,84	602,84	0,00	0,00
68811	Correcções Relat.Exercic.Anteriores	602,84	602,84	0,00	0,00
6888	Outros não especificados	48,39	48,39	0,00	0,00
68881	Multas e Penalidades	46,50	46,50	0,00	0,00
688818	Outras Penalidades	46,50	46,50	0,00	0,00
68888	Outros não especificados	1,89	1,89	0,00	0,00
	Soma Líquida	677,65	677,65	0,00	0,00
72	Prestações de serviços *	90.115,55	90.115,55	0,00	0,00
721	Quotas dos Utilizadores	87.513,05	87.513,05	0,00	0,00
722	Quotizações e Joias	1.104,00	1.104,00	0,00	0,00
727	ANULAÇÕES DE SERVIÇOS PRESTADOS	1.498,50	1.498,50	0,00	0,00
7271	Anulações de Quotas de Utilizadores	1.498,50	1.498,50	0,00	0,00
	Soma Líquida	90.115,55	90.115,55	0,00	0,00
75	Subsídios, Doações e Legados à Exploração	373.845,92	373.845,92	0,00	0,00
751	Subsídios do Estado e outros entes públicos	369.547,68	369.547,68	0,00	0,00
75101	Subsídios ISSA	334.520,59	334.520,59	0,00	0,00
7510101	Subsídios ISSA - Protocolos	325.785,73	325.785,73	0,00	0,00
7510102	Subsídios ISSA - Acordos Eventuais	8.734,86	8.734,86	0,00	0,00


Balancete Geral (Acumulado até Fim) - 2020

Valores em EUR

Lançamento: <TODOS>

Conta	Descrição	Mov. Débito	Mov. Crédito	Saldo Débito	Saldo Crédito
75103	Subsídios- Governo dos Açores	19.635,51	19.635,51	0,00	0,00
7510374	Subsídios- G.A.- ELP	12.000,00	12.000,00	0,00	0,00
7510383	Subsídios- G.A.- Resolução 158/2020	7.635,51	7.635,51	0,00	0,00
75105	Subsídios- Camaras / Municípios	15.391,58	15.391,58	0,00	0,00
7510501	Subsídios- Camaras / Municípios-Normais	15.391,58	15.391,58	0,00	0,00
755	DONATIVOS	4.298,24	4.298,24	0,00	0,00
7551	Donativos Particulares	2.174,88	2.174,88	0,00	0,00
7552	Donativos Entidades	2.123,36	2.123,36	0,00	0,00
	Soma Líquida	373.845,92	373.845,92	0,00	0,00
78	Outros rendimentos e ganhos	16.067,49	16.067,49	0,00	0,00
781	Rendimentos suplementares	4.749,48	4.749,48	0,00	0,00
7816	Outros rendimentos suplementares	4.749,48	4.749,48	0,00	0,00
78161	Outros rendimentos suplementares-merc.nacio	4.749,48	4.749,48	0,00	0,00
781612	Reembolso Despesas	2.782,23	2.782,23	0,00	0,00
781613	Outros Rend. suplementares- MN	1.967,25	1.967,25	0,00	0,00
782	Descontos de pronto pagamento obtidos	1.211,09	1.211,09	0,00	0,00
788	Outros *	10.106,92	10.106,92	0,00	0,00
7881	Correcções relativas a períodos anteriores	625,08	625,08	0,00	0,00
7883	Imputação de subsídios para investimentos	8.396,58	8.396,58	0,00	0,00
7885	Restituição de impostos	1.073,87	1.073,87	0,00	0,00
78852	Restituição de Impostos-IVA	1.073,87	1.073,87	0,00	0,00
7888	Outros não especificados	11,39	11,39	0,00	0,00
	Soma Líquida	16.067,49	16.067,49	0,00	0,00
79	Juros, dividendos e outros rendimentos similares	4,04	4,04	0,00	0,00
791	Juros obtidos	4,04	4,04	0,00	0,00
7911	De depósitos	4,04	4,04	0,00	0,00
791101	Juros Obtidos- Depósitos-Santander	0,38	0,38	0,00	0,00
791104	Juros Obtidos- Depósitos-BCP	3,66	3,66	0,00	0,00
	Soma Líquida	4,04	4,04	0,00	0,00
81	Resultado líquido do período	506.528,82	492.863,21	13.665,61	0,00
811	Resultado antes de impostos *	492.199,37	492.199,37	0,00	0,00
818	Resultado líquido	14.329,45	663,84	13.665,61	0,00
	Soma Líquida	506.528,82	492.863,21	13.665,61	0,00
			Soma Saldos	13.665,61	0,00
	Soma Líquida	4.057.037,38	4.057.037,38	476.522,69	476.522,69
			Soma Saldos	882.980,93	882.980,93

Edelino Soares


J. Rodrigues


DEMONSTRAÇÃO DE RESULTADOS POR VALÊNCIAS (Ano N e N-1): Dezembro/2020

	(0010) ATL			
	Valor Real 2019	Valor Real 2020	Desvio	%
62-F.S.E.	-5.506,89 €	-5.647,69 €	-140,80 €	-2,56
63-Custos com o Pessoal	-61.315,18 €	-85.280,44 €	-23.945,28 €	-39,05
64-Gastos Depreciação	-127,73 €	-136,77 €	-9,04 €	-7,08
68-Outros Gastos e Perdas	-10,00 €	-82,40 €	-72,40 €	-724,00
69-Gastos e Perdas de Financiamento	-0,06 €	0,00 €	0,06 €	100,00
72-Prestações de Serviços	3.626,30 €	2.135,85 €	-1.490,45 €	-41,10
75-Subsídios Exploração	62.808,73 €	66.707,09 €	4.098,36 €	6,55
78-Outros Rendimentos e Ganhos	3.404,46 €	2.936,21 €	-468,25 €	-13,75
Total	2.679,63 €	-19.348,15 €	-22.027,78 €	-822,05

	(0021) Centro Formação Socio Familiar			
	Valor Real 2019	Valor Real 2020	Desvio	%
62-F.S.E.	-3.266,90 €	-3.976,27 €	-709,37 €	-21,71
63-Custos com o Pessoal	-10.640,63 €	-6.470,41 €	4.170,22 €	39,19
64-Gastos Depreciação	-1,33 €	0,00 €	1,33 €	100,00
68-Outros Gastos e Perdas	-10,08 €	-82,40 €	-72,32 €	-717,46
69-Gastos e Perdas de Financiamento	-0,02 €	0,00 €	0,02 €	100,00
72-Prestações de Serviços	240,00 €	220,80 €	-19,20 €	-8,00
75-Subsídios Exploração	11.151,30 €	12.065,60 €	914,30 €	8,20
78-Outros Rendimentos e Ganhos	80,01 €	7,88 €	-72,13 €	-90,15
Total	-2.447,65 €	1.765,20 €	4.212,85 €	172,12

Boal *duelays* *Pereira*

DEMONSTRAÇÃO DE RESULTADOS POR VALÊNCIAS (Ano N e N-1): Dezembro/2020

Data Emissão: 01-05-2021

Pag: 2/11

	(0031) Centro de Dia			
	Valor Real 2019	Valor Real 2020	Desvio	%
62-F.S.E.	-6.288,54 €	-7.066,98 €	-798,44 €	-12,74
63-Custos com o Pessoal	-34.897,90 €	-40.454,35 €	-5.596,45 €	-16,02
64-Gastos Depreciação	-1.317,03 €	-1.147,59 €	169,44 €	12,87
68-Outros Gastos e Perdas	-10,02 €	-209,75 €	-199,73 €	-1.993,31
69-Gastos e Perdas de Financiamento	-0,43 €	0,00 €	0,43 €	100,00
72-Prestações de Serviços	11.477,50 €	12.568,30 €	1.090,80 €	9,50
75-Subsídios Exploração	33.094,53 €	38.802,02 €	5.707,49 €	17,25
78-Outros Rendimentos e Ganhos	2.719,88 €	2.559,21 €	-160,67 €	-5,91
Total	4.827,99 €	5.050,86 €	222,87 €	4,62

	(0032101) 24-29-HV (OFICINA)			
	Valor Real 2019	Valor Real 2020	Desvio	%
62-F.S.E.	-16,00 €	0,00 €	16,00 €	100,00
Total	-16,00 €	0,00 €	16,00 €	100,00

	(0032102) 48-EO-98 (OFICINA)			
	Valor Real 2019	Valor Real 2020	Desvio	%
62-F.S.E.	0,00 €	-52,00 €	-52,00 €	-100,00
Total	0,00 €	-52,00 €	-52,00 €	-100,00



 I. Rodrigues



DEMONSTRAÇÃO DE RESULTADOS POR VALÊNCIAS (Ano N e N-1): Dezembro/2020

(0032103) 99-NQ-86 (OFICINA)				
	Valor Real 2019	Valor Real 2020	Desvio	%
62-F.S.E.	0,00 €	-4,00 €	-4,00 €	-100,00
Total	0,00 €	-4,00 €	-4,00 €	-100,00

(0032201) CITROEN 06-BG-99				
	Valor Real 2019	Valor Real 2020	Desvio	%
62-F.S.E.	-466,41 €	-973,10 €	-506,69 €	-108,64
75-Subsídios Exploração	0,00 €	200,00 €	200,00 €	100,00
Total	-466,41 €	-773,10 €	-306,69 €	-65,76

(0032202) TOYOTA HIACE 17-JN-44				
	Valor Real 2019	Valor Real 2020	Desvio	%
62-F.S.E.	-688,18 €	-332,83 €	355,35 €	51,64
75-Subsídios Exploração	0,00 €	200,00 €	200,00 €	100,00
Total	-688,18 €	-132,83 €	555,35 €	80,70

(0032203) FIAT FIORINO 13-LF-63				
	Valor Real 2019	Valor Real 2020	Desvio	%
62-F.S.E.	-248,40 €	-186,00 €	62,40 €	25,12
75-Subsídios Exploração	0,00 €	200,00 €	200,00 €	100,00
Total	-248,40 €	14,00 €	262,40 €	105,64

DEMONSTRAÇÃO DE RESULTADOS POR VALENCIAS (ANO N e N-1): Dezembro/2020

Data Emissão: 04/06/2021

Pag. 4/11

(0032204) TOYOTA HIACE 82-LE-94			
	Valor Real 2019	Valor Real 2020	Desvio
62-F.S.E.	-469,06 €	-494,96 €	-25,91 €
75-Subsídios Exploração	0,00 €	200,00 €	200,00 €
Total	-469,06 €	-294,96 €	174,09 €

(0041) Apoio Domiciliário			
	Valor Real 2019	Valor Real 2020	Desvio
61-C.M.V.M.C.	-40.888,82 €	-40.398,75 €	490,07 €
62-F.S.E.	-26.147,49 €	-36.807,09 €	-10.659,60 €
63-Custos com o Pessoal	-121.888,09 €	-124.122,05 €	-2.233,96 €
64-Gastos Depreciação	-5.390,38 €	-4.295,53 €	1.094,85 €
68-Outros Gastos e Perdas	-156,68 €	-219,82 €	-53,18 €
69-Gastos e Perdas de Financiamento	-2,08 €	0,00 €	2,08 €
72-Prestações de Serviços	73.213,60 €	71.972,80 €	-1.240,70 €
75-Subsídios Exploração	110.480,57 €	127.412,67 €	16.932,10 €
78-Outros Rendimentos e Ganhos	11.076,00 €	6.580,41 €	-4.495,59 €
79-Juros Dividendos e Rendimentos Similares	3,30 €	3,30 €	0,00 €
Total	289,85 €	125,94 €	-163,91 €

(0042101) 24-29-HV (OFFICINA)			
	Valor Real 2019	Valor Real 2020	Desvio
62-F.S.E.	-60,00 €	0,00 €	60,00 €
Total	-60,00 €	0,00 €	60,00 €

DEMONSTRAÇÃO DE RESULTADOS POR VALÊNCIAS (Ano N e N-1): Dezembro/2020

Data Emissão: 01-09-2021




Pág. 5/11

(0042102) 46-EO-98 (OFICINA)				
	Valor Real 2019	Valor Real 2020	Desvio	%
62-F.S.E.	0,00 €	-195,00 €	-195,00 €	-100,00
Total	0,00 €	-195,00 €	-195,00 €	-100,00

(0042103) 99-NQ-96 (OFICINA)				
	Valor Real 2019	Valor Real 2020	Desvio	%
62-F.S.E.	0,00 €	-15,00 €	-15,00 €	-100,00
Total	0,00 €	-15,00 €	-15,00 €	-100,00

(0042201) CITROEN 06-BG-99				
	Valor Real 2019	Valor Real 2020	Desvio	%
62-F.S.E.	-1.748,96 €	-2.309,35 €	-560,39 €	-32,04
75-Subsídios Exploração	0,00 €	750,00 €	750,00 €	100,00
Total	-1.748,96 €	-1.559,35 €	189,61 €	10,84

(0042202) TOYOTA HIACE 17-IN-44				
	Valor Real 2019	Valor Real 2020	Desvio	%
62-F.S.E.	-2.581,62 €	-1.248,46 €	1.333,16 €	51,64
75-Subsídios Exploração	0,00 €	750,00 €	750,00 €	100,00
Total	-2.581,62 €	-498,46 €	2.083,16 €	80,69

DEMONSTRAÇÃO DE RESULTADOS POR VALENCIAS (Ano N e N-1): Dezembro/2020

Data Emissão: 01-06-2021

Pag. 011

(0042203) FIAT FIORINO 13-LF-63			
	Valor Real 2019	Valor Real 2020	Desvio
62-F.S.E.	-931,50 €	-749,90 €	181,60 €
75-Subsídios Exploração	0,00 €	750,00 €	750,00 €
Total	-931,50 €	0,10 €	931,60 €

(0042204) TOYOTA HIACE 82-LE-94			
	Valor Real 2019	Valor Real 2020	Desvio
62-F.S.E.	-1.776,70 €	-1.804,17 €	-27,47 €
75-Subsídios Exploração	0,00 €	750,00 €	750,00 €
Total	-1.776,70 €	-1.054,17 €	722,53 €

(0051) Centro Acompanhamento e Apoio Psico-Social				
	Valor Real 2019	Valor Real 2020	Desvio	%
62-F.S.E.	-1.186,87 €	-1.660,30 €	-473,43 €	-39,89
63-Custos com o Pessoal	-115.537,69 €	-107.972,45 €	7.565,24 €	6,55
64-Gastos Depreciação	-5.023,83 €	-3.762,04 €	1.261,79 €	25,12
69-Gastos e Perdas de Financiamento	-0,23 €	0,00 €	0,23 €	100,00
76-Subsídios Exploração	120.525,57 €	117.051,07 €	-3.474,50 €	-2,88
78-Outros Rendimentos e Ganhos	5.064,16 €	3.778,49 €	-1.285,67 €	-25,39
Total	3.841,11 €	7.434,77 €	3.593,66 €	93,56

Handwritten signature: Duarte

Handwritten signature: Duarte

DEMONSTRAÇÃO DE RESULTADOS POR VALÊNCIAS (ANO N e N-1): Dezembro/2020

Data Emissão: 01-09-2021

Pág. 7/11

(0091) Centro de Convívio				
	Valor Real 2019	Valor Real 2020	Desvio	%
62-F.S.E.	-4.008,61 €	-4.494,98 €	-486,37 €	-12,13
63-Custos com o Pessoal	-3.595,93 €	-7.314,54 €	-3.718,61 €	-103,41
64-Gastos Depreciação	-146,44 €	-207,97 €	-61,53 €	-42,02
68-Outros Gastos e Perdas	-10,02 €	-83,28 €	-73,26 €	-731,14
69-Gastos e Perdas de Financiamento	-0,33 €	0,00 €	0,33 €	100,00
72-Prestações de Serviços	240,00 €	220,80 €	-19,20 €	-8,00
75-Subsídios Exploração	6.765,46 €	7.807,47 €	1.042,01 €	15,40
78-Outros Rendimentos e Ganhos	1.693,30 €	205,29 €	-1.488,01 €	-87,88
Total	937,43 €	-3.867,21 €	-4.804,64 €	-512,53

(0092101) 24-29-HV (OFICINA)				
	Valor Real 2019	Valor Real 2020	Desvio	%
62-F.S.E.	-4,00 €	0,00 €	4,00 €	100,00
Total	-4,00 €	0,00 €	4,00 €	100,00

(0092102) 46-EO-98 (OFICINA)				
	Valor Real 2019	Valor Real 2020	Desvio	%
62-F.S.E.	0,00 €	-13,00 €	-13,00 €	-100,00
Total	0,00 €	-13,00 €	-13,00 €	-100,00

Paulo Augusto
duelays
Belega

DEMONSTRAÇÃO DE RESULTADOS POR VALENCIAS (ANO N e N-1): Dezembro/2020

Data Emissão: 01-06-2021

Pag. 001

(0092103) 99-NQ-86 (OFICINA)			
	Valor Real 2019	Valor Real 2020	Desvio
62-F.S.E.	0,00 €	-1,00 €	-1,00 €
Total	0,00 €	-1,00 €	-1,00 €

(0092201) CITROEN 06-BG-89			
	Valor Real 2019	Valor Real 2020	Desvio
62-F.S.E.	-116,53 €	-194,84 €	-78,31 €
75-Subsídios Exploração	0,00 €	50,00 €	50,00 €
Total	-116,53 €	-144,84 €	-28,31 €

(0092202) TOYOTA HIACE 17-4N-44			
	Valor Real 2019	Valor Real 2020	Desvio
62-F.S.E.	-172,04 €	-83,22 €	88,82 €
75-Subsídios Exploração	0,00 €	50,00 €	50,00 €
Total	-172,04 €	-33,22 €	138,82 €

(0092203) FIAT FIORINO 13-LF-63			
	Valor Real 2019	Valor Real 2020	Desvio
62-F.S.E.	-62,13 €	-46,50 €	15,63 €
75-Subsídios Exploração	0,00 €	50,00 €	50,00 €
Total	-62,13 €	3,50 €	65,63 €

De S. Pedro
duRays

DEMONSTRAÇÃO DE RESULTADOS POR VALÊNCIAS (Ano N e N-1): Dezembro/2020

Data Emissão: 01-09-2021

Pag. 9/11

(0092204) TOYOTA HIACE 82-LE-94				
	Valor Real 2019	Valor Real 2020	Desvio	%
62-F.S.E.	-123,00 €	-123,69 €	-0,69 €	-0,55
75-Subsídios Exploração	0,00 €	50,00 €	50,00 €	100,00
Total	-123,00 €	-73,69 €	49,31 €	40,09


Handwritten signature: Pedro Augusto Soares

DEMONSTRAÇÃO DE RESULTADOS POR VALÊNCIAS (Ano N e N-1): Dezembro/2020

Data Emissão: 01-06-2021

Pág. 10/11

	Quadro Resumo - Contas			
	Valor Real 2019	Valor Real 2020	Desvio	%
61-C.M.V.M.C.	-40.888,82 €	-40.398,75 €	490,07 €	1,20
62-F.S.E.	-55.849,92 €	-68.480,33 €	-12.630,51 €	-22,62
63-Custos com o Pessoal	-347.845,42 €	-371.564,24 €	-23.748,82 €	-6,83
64-Gastos Depreciação	-12.006,74 €	-9.549,90 €	2.456,84 €	20,46
68-Outros Gastos e Perdas	-206,78 €	-677,65 €	-470,87 €	-227,72
69-Gastos e Perdas de Financiamento	-3,15 €	0,00 €	3,15 €	100,00
72-Prestações de Serviços	88.797,30 €	87.118,55 €	-1.678,75 €	-1,89
75-Subsídios Exploração	344.626,16 €	373.845,92 €	29.219,76 €	8,48
78-Outros Rendimentos e Ganhos	24.037,81 €	18.067,49 €	-7.970,32 €	-33,16
79-Juros Dividendos e Rendimentos Similares	3,30 €	3,30 €	0,00 €	0,00
Total	663,84 €	-13.665,61 €	-14.329,45 €	-2.158,57



DEMONSTRAÇÃO DE RESULTADOS POR VALÊNCIAS (Ano N e N-1): Dezembro/2020

Data Emissão: 01-08-2021

Pag. 11/11

Quadro Resumo - Centros de Custo				
	Valor Real 2019	Valor Real 2020	Desvio	%
001-ATL	2.679,63€	-19.348,15€	-22.027,78€	-822,05
002-CENTRO FORMAÇÃO SOCIO FAMILIAR	-2.447,65€	1.765,20€	4.212,85€	172,12
003-CENTRO DE DIA	2.939,95€	3.807,97€	868,02€	29,52
004-APOIO DOMICILIÁRIO	-6.808,93€	-3.195,94€	3.612,99€	53,06
005-CENTRO ACOMPANHAMENTO E APOIO PSICO-SOCIAL	3.641,11€	7.434,77€	3.593,66€	93,56
009-CENTRO DE CONVÍVIO	459,73€	-4.129,46€	-4.589,19€	-998,24
Total	663,84€	-13.665,61€	-14.329,45€	-2.158,57

